



**POLIZEI**  
Nordrhein-Westfalen  
Bielefeld

bürgerorientiert · professionell · rechtsstaatlich



# Jahresbilanz Politisch Motivierte Kriminalität 2016

[bielefeld.polizei.nrw.de](http://bielefeld.polizei.nrw.de)



## Impressum

<b>Herausgeber:</b>	Polizeipräsidium Bielefeld Kurt-Schumacher-Str. 46 33615 Bielefeld Tel. 0521/ 545-0
<b>Redaktion, Gestaltung, Druck</b>	Presse- und Öffentlichkeitsarbeit
<b>Redaktionsassistentz</b>	Direktion Kriminalität, Kriminalinspektion Staatsschutz

© Nachdruck oder sonstige Auswertung - auch auszugsweise -  
ist nur mit Quellenangabe gestattet.

POLIZEIPRÄSIDIUM  
BIELEFELD  
POLIZEILICHER STAATSSCHUTZ



**Das Polizeipräsidium Bielefeld ist als Kriminalhauptstelle (KHSt) für die Bearbeitung der politisch motivierten Kriminalität zuständig.**

**Der räumliche Bereich ist identisch mit dem Regierungsbezirk Detmold.**

## Politisch motivierte Kriminalität (PMK)

**Die Aufgaben des Polizeilichen Staatsschutzes umfassen die Verhütung (Prävention), die vorbeugende Bekämpfung sowie die Erforschung und Verfolgung politisch motivierter Straftaten.**

Politisch motivierte Kriminalität (PMK) wird in die Phänomenbereiche „Rechts“, „Links“, „Ausländerkriminalität“ und „Sonstige“ unterteilt.

Die Zuweisung in das Phänomen „Sonstige“ erfolgt, wenn eine eindeutige Zuordnung in die übrigen Phänomenbereiche nicht möglich ist.

### Inhalt:

- Einteilung der Staatsschutzdelikte (S.5)
- Langzeitentwicklung der PMK im Kriminalhauptstellenbereich Bielefeld (S.6)
- Gewaltdelikte PMK (S.7)
- Aufklärungsquote (S.8)
- Entwicklung nach Phänomenbereichen (S.9/10)
- Auswertung für Kriminalhauptstellenbereich Bielefeld (S.11)
- Auswertung nach Kreispolizeibehörden (S.12-18)

## Einteilung der Staatsschutzdelikte

Zur politisch motivierten Kriminalität zählen die sogenannten **echten Staatsschutzdelikte** (§§ 80-83, 84-86a, 87-91, 94-100a, 102-104a, 105-108a, 109 -109h, 129a, 129b, 234a und 241a StGB), auch wenn im Einzelfall eine politische Motivation nicht festgestellt oder nachgewiesen werden kann.

Alle übrigen Delikte gemäß StGB und seiner Nebengesetze (z. B. Vereins- und Versammlungsgesetz) werden der politisch motivierten Kriminalität als sogenannte **unechte Staatsschutzdelikte** ebenfalls zugerechnet, wenn unter Würdigung der Umstände der Tat oder der Motivation des Täters

Anhaltspunkte dafür vorliegen, dass diese unter anderem

- den demokratischen Willensprozess beeinflussen wollen,
- der Erreichung oder Verhinderung politischer Ziele dienen,
- sich gegen die Realisierung politischer Entscheidungen richten,
- sich gegen die freiheitlich demokratische Grundordnung bzw. sich gegen eines ihrer Wesensmerkmale richten,
- sich gegen den Bestand und die Sicherheit des Bundes oder eines Landes richten,
- durch Anwendung von Gewalt oder darauf gerichtete Vorbereitungshandlungen auswärtige Belange der Bundesrepublik Deutschland gefährden oder
- gegen eine Person wegen ihrer politischen Einstellung, Nationalität, Volkszugehörigkeit, Rasse, Hautfarbe, Religion, Weltanschauung, Herkunft oder ihres Erscheinungsbildes, ihrer Behinderung, ihrer sexuellen Orientierung oder ihres gesellschaftlichen Status gerichtet ist und die Tathandlung mit ihr im Kausalzusammenhang steht, bzw. sich in diesem Zusammenhang gegen eine Institution, Sache oder Objekt richtet (Hasskriminalität).

Als **fremdenfeindlich** wird Hasskriminalität eingestuft, wenn sie aufgrund der (tatsächlichen oder vermeintlichen) Nationalität, Volkszugehörigkeit, Rasse, Hautfarbe oder Herkunft des Opfers verübt wird. **Antisemitisch** ist der Teil der Hasskriminalität, der aus einer antijüdischen Haltung heraus begangen wird.

Unter politisch motivierter **Gewaltkriminalität** versteht man insbesondere Tötungsdelikte, Körperverletzungen, Brand- und Sprengstoffdelikte, Landfriedensbruch, Gefährliche Eingriffe in den Schiffs-, Luft-, Bahn- und Straßenverkehr, Freiheitsberaubung, Raub, Erpressung, Widerstands- und Sexualdelikte.

Unter dem Begriff **Propagandadelikte** werden Verstöße gegen die §§ 86, 86a StGB (Verbreiten von Propagandamitteln verfassungswidriger Organisationen, bzw. das Verwenden von Kennzeichen derselben) zusammengefasst. Diese Propaganda- und Volksverhetzungsdelikte (§ 130 StGB) machen seit Jahren bundes-, landes- und hauptstellenweit den überwiegenden Anteil der politisch motivierten Straftaten aus.

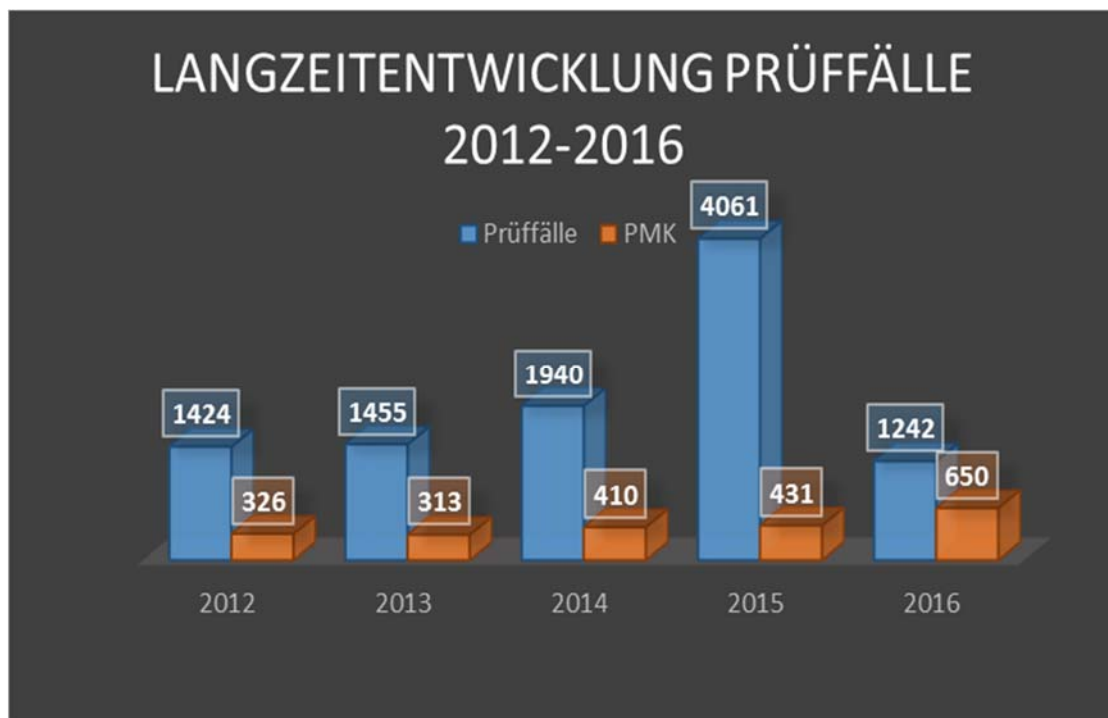
Hinweis zur Statistik: Echte Staatsschutzdelikte werden aufgrund der regionalen Zuständigkeit des PP Bielefeld für den Bereich der Kriminalhauptstelle ausschließlich in der PMK-Statistik des PP Bielefeld erfasst. Unechte Staatsschutzdelikte werden zusätzlich in den allgemeinen örtlichen polizeilichen Kriminalstatistiken der sieben Kreispolizeibehörden des Kriminalhauptstellenbereichs erfasst.

## Langzeitentwicklung PMK (KHST Bielefeld)

**2016 nahmen die Straftaten, die als PMK klassifiziert wurden, im Vergleich zum Vorjahr von 431 auf 650 (50,81%) zu. Im Bereich der Prüffälle Islamismus war hingegen ein deutlicher Rückgang erkennbar.**

Ein nicht unerheblicher Teil des Anstiegs der Straftaten war - mit insgesamt 420 Fällen (2015: 278; Anstieg im Vergleich zum Vorjahr von 33,8%) - der PMK Rechts zuzuordnen, wobei der Großteil der PMK Rechts auf Verstöße gegen §§ 86, 86a StGB zurückzuführen war (52,38%).

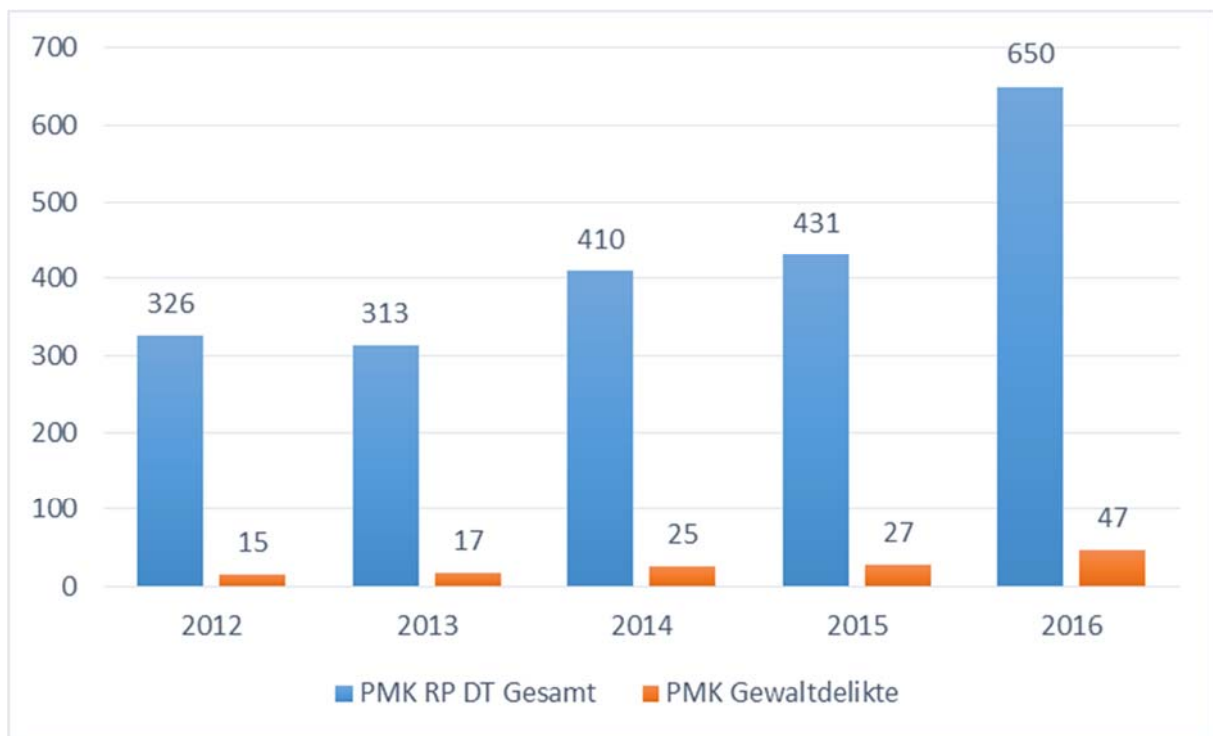
Die in 2015 enorm angestiegene Menge an Prüffällen Islamismus, welche vornehmlich dem hohen Flüchtlingsaufkommen zuzurechnen war, ging von 4062 auf 1242 (69,41%) zurück und lag damit unter der Zahl Prüffälle aus dem Jahr 2014 (1940).



**Der Anteil der Gewaltdelikte PMK zu der Gesamtzahl der PMK-Delikte blieb im Vergleich zu den Vorjahren nahezu unverändert und lag bei circa 7%.**

Im Vergleich zum Vorjahr stieg der Anteil der bekannt gewordenen Gewaltdelikte PMK im Kriminalhauptstellenbereich um 74,07% von 27 auf 47.

Bei 34 der insgesamt 47 Gewaltdelikte handelte es sich um Körperverletzungsdelikte, wobei mit 19 Fällen die Mehrzahl dieser Delikte dem rechten Spektrum zuzuordnen war.

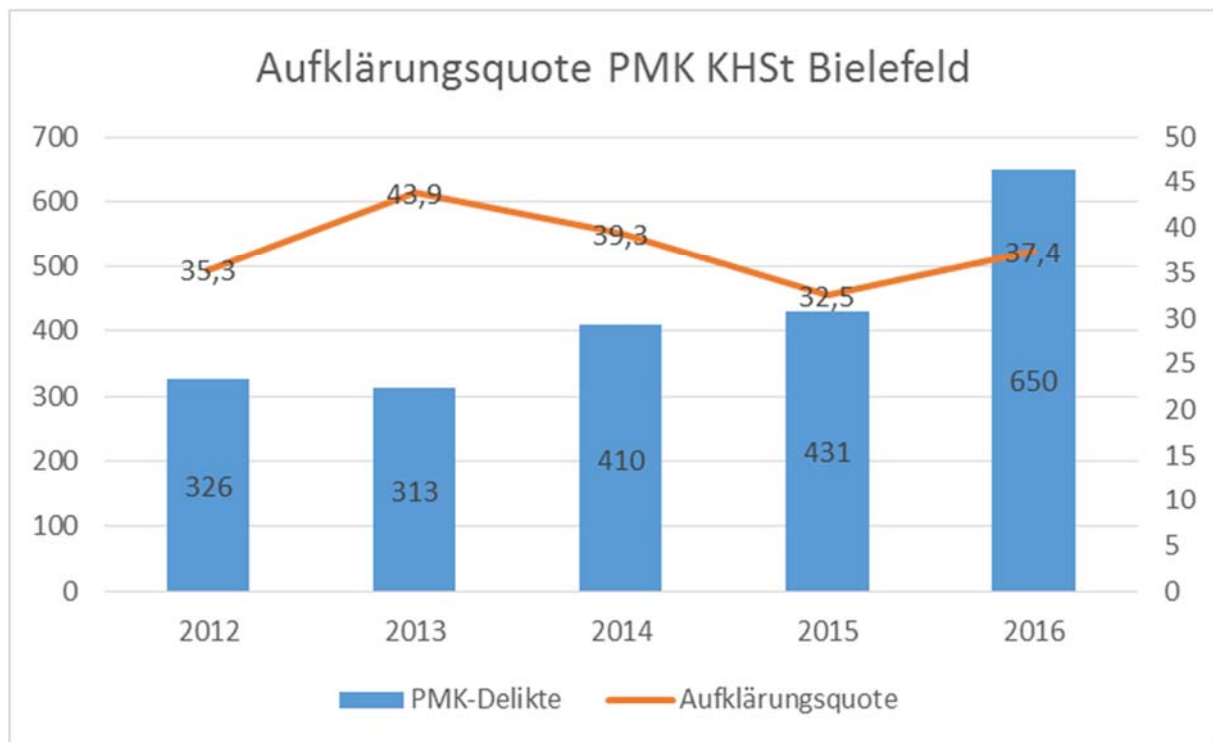


## Aufklärungsquote

Die Aufklärungsquote lag mit 37,4% über der des Jahres 2015 (32,5%).

Im Bereich der Gewaltdelikte lag die Aufklärungsquote mit 61,7% fast doppelt so hoch.

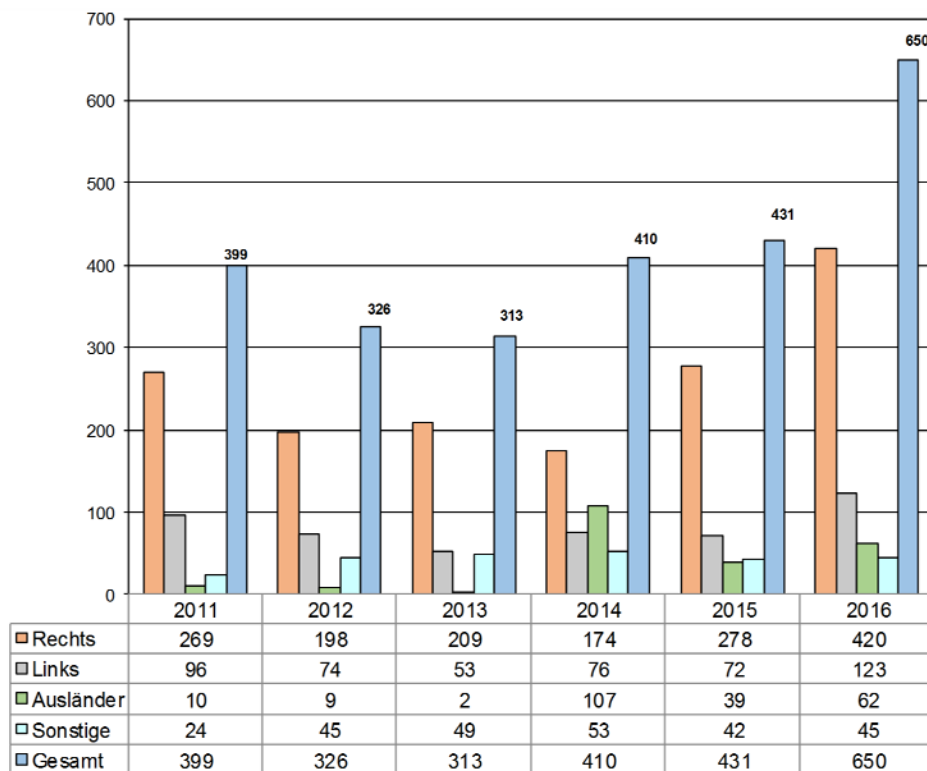
Auch im Bereich von Straftaten aus Deliktsfeldern, die erfahrungsgemäß weniger Ermittlungsansätze aufweisen (zum Beispiel Verwenden verfassungsfeindlicher Kennzeichen), konnten 2016 mit 79 von 243 Fällen fast ein Drittel geklärt werden.





## Entwicklung nach Phänomenbereichen

### Langzeitentwicklung PMK nach Phänomenbereichen (2011-2016)



### PMK Rechts

Für den Bereich Ostwestfalen (Kriminalhauptstelle Bielefeld) wurden im Berichtszeitraum für den Phänomenbereich der PMK Rechts insgesamt 420 Straftaten registriert. Dies bedeutet einen Anstieg gegenüber dem Vorjahr (2015) von 33,8% (278 Straftaten). Bereits 2015 wurde für den Phänomenbereich PMK Rechts gegenüber 2014 ein deutlicher Anstieg der Fallzahlen in Höhe von circa 60% verzeichnet. Für den Anstieg der Fallzahlen kommt dem Tatmotiv „Fremdenfeindlichkeit“ vor dem Hintergrund der Flüchtlings- bzw. Zuwandererthematik auch 2016 eine große Bedeutung zu.

Im Hinblick auf die regionale Verteilung der Straftaten in Ostwestfalen lässt sich kein konkreter Schwerpunkt erkennen. Den stärksten Anstieg verzeichneten Bielefeld und Gütersloh. Hier nahmen die Straftaten um mehr als das Doppelte zu.

Auch im Bereich der Gewaltdelikte kam es zu einem Anstieg der Fallzahlen um 12 auf 27 Taten, darunter 19 Körperverletzungen und fünf Branddelikte. Die Branddelikte, wie auch die meisten Körperverletzungen wiesen einen Flüchtlingsbezug auf. Den weitaus größten Anteil der Straftaten PMK Rechts bildeten die sogenannten Propagandadelikte (220 Straftaten). Hierbei handelte es sich in der Regel um niedrigschwellige Delikte, wie das Schmieren von Hakenkreuzen oder anderen Symbolen mit NS-Bezug im öffentlichen Raum.

Einen weiteren Schwerpunkt bildeten Straftaten, die mit dem Tatmittel Internet verübt wurden. Hierbei handelte es sich vorwiegend um Volksverhetzungen, Beleidigungen und Bedrohungen. Hierunter fallen auch die sogenannten „Hasspostings“. Insgesamt 111 Straftaten wurden mit Tatmittel Internet begangen.

## Entwicklung nach Phänomenbereichen

### **PMK Links**

Im Phänomenbereich PMK Links kam es 2016 ebenfalls zu einem signifikanten Anstieg der Fallzahlen von 72 auf 123 Straftaten (+70,8%).

Schwerpunkte bildeten hierbei Bielefeld (42 Taten), Herford (27 Taten) und Minden-Lübbecke (18 Taten).

Die Zahl der Gewaltdelikte stieg hingegen nur leicht, von sieben auf acht Taten (sechs Körperverletzungen, zwei Widerstandshandlungen). Insbesondere die Gewaltdelikte erfolgten vorwiegend im Zusammenhang mit versammlungsrechtlichen Veranstaltungen.

Der Anstieg der Fallzahlen dürfte daher im Wesentlichen auf Auseinandersetzungen mit „politischen Gegnern“ zurückzuführen sein und in einer Zunahme von Versammlungsanmeldungen der „politischen Gegner“, insbesondere der AfD, begründet sein.

### **PMK Ausländer**

Die Auswirkungen der Ereignisse im Zusammenhang mit den kriegerischen Auseinandersetzungen in Syrien und dem Irak finden auch in der Kriminalitätsentwicklung PMK 2016 im Hauptstellenbereich weiterhin ihren Niederschlag.

Mit dem deutlichen Rückgang der Flüchtlingszahlen ging ebenfalls auch ein erheblicher Rückgang an Prüffällen einher. Ihre Zahl ging von 4061 in 2015 auf 1242 in 2016 zurück.

Hingegen nahm die Zahl der Straftaten von 39 Delikten im Jahr 2015 auf 62 Delikte im Jahr 2016 zu.

## Auswertung KHST Bielefeld

KHST BI	Ausländer			Links			Rechts			Sonstige*			Gesamt		
	2014	2015	2016	2014	2015	2016	2014	2015	2016	2014	2015	2016	2014	2015	2016
Tötungsdelikte (einschl. Versuch)	1	0	0	0	0	0	0	0	0	0	0	0	1	0	0
Branddelikte	0	0	1	1	0	0	0	3	5	0	0	1	1	3	7
Sprengstoffdelikte	0	0	0	0	0	0	0	0	0	0	0	0	0	0	0
Landfriedensbruch	2	2	1	0	0	0	0	0	0	0	0	0	2	2	1
Gefährlicher Eingriff in den Bahnverkehr etc.	0	0	0	0	0	0	0	0	1	0	0	0	0	0	1
Körperverletzungsdelikte	10	3	8	3	7	6	4	11	19	2	0	1	19	21	34
Widerstandshandlungen	1	0	0	0	0	2	0	1	1	0	0	0	1	1	3
Raub	1	0	0	0	0	0	0	0	0	0	0	0	1	0	0
Erpressung	0	0	0	0	0	0	0	0	1	0	0	0	0	0	1
Freiheitsberaubung	0	0	0	0	0	0	0	0	0	0	0	0	0	0	0
Sexualdelikte	0	0	0	0	0	0	0	0	0	0	0	0	0	0	0
<b>Zwischensumme Gewaltdelikte</b>	<b>15</b>	<b>5</b>	<b>10</b>	<b>4</b>	<b>7</b>	<b>8</b>	<b>4</b>	<b>15</b>	<b>27</b>	<b>2</b>	<b>0</b>	<b>2</b>	<b>25</b>	<b>27</b>	<b>47</b>
Bedrohungen / Nötigungen	5	4	8	2	1	1	1	8	10	1	0	2	9	13	21
Sachbeschädigungen	13	15	11	48	48	52	8	17	42	10	5	10	79	85	115
Verstöße gegen §§ 86, 86 a StGB	2	0	2	1	3	1	125	148	220	22	31	20	150	182	243
Volksverhetzungen	3	2	1	0	1	2	20	60	79	0	3	1	23	66	83
Störungen des öffentlichen Friedens	0	0	4	0	0	0	0	2	2	0	0	1	0	2	7
Beleidigungen	3	1	7	7	6	14	11	20	22	6	2	5	27	29	48
Verstöße gegen das Vereinsgesetz	43	6	11	0	0	1	0	0	1	0	0	0	43	6	13
Verstöße gegen das Versammlungsgesetz	12	3	2	4	3	42	1	1	2	1	1	1	18	8	47
sonstige Straftaten	11	3	6	10	3	2	4	7	15	11	0	3	36	13	26
<b>Summe Gesamt</b>	<b>107</b>	<b>39</b>	<b>62</b>	<b>76</b>	<b>72</b>	<b>123</b>	<b>174</b>	<b>278</b>	<b>420</b>	<b>53</b>	<b>42</b>	<b>45</b>	<b>410</b>	<b>431</b>	<b>650</b>
davon aufgeklärt	54	13	32	12	12	37	64	95	149	31	20	25	161	140	243
Aufklärungsquote (in %)	50,5	33,3	51,6	15,8	16,7	30,1	36,8	34,2	35,5	58,5	47,6	55,6	39,3	32,5	37,4

\* = nicht zuzuordnen

## Auswertung Polizeipräsidium Bielefeld

PP BI	Ausländer			Links			Rechts			Sonstige*			Gesamt		
	2014	2015	2016	2014	2015	2016	2014	2015	2016	2014	2015	2016	2014	2015	2016
Deliktgruppen	2014	2015	2016	2014	2015	2016	2014	2015	2016	2014	2015	2016	2014	2015	2016
Tötungsdelikte (einschl. Versuch)	0	0	0	0	0	0	0	0	0	0	0	0	0	0	0
Branddelikte	0	0	0	1	0	0	0	0	0	0	0	0	1	0	0
Sprengstoffdelikte	0	0	0	0	0	0	0	0	0	0	0	0	0	0	0
Landfriedensbruch	0	2	0	0	0	0	0	0	0	0	0	0	0	2	0
Gefährlicher Eingriff in den Bahnverkehr etc.	0	0	0	0	0	0	0	0	0	0	0	0	0	0	0
Körperverletzungsdelikte	6	3	6	0	5	4	1	5	5	2	0	1	9	13	16
Widerstandshandlungen	0	0	0	0	0	2	0	1	1	0	0	0	0	1	3
Raub	1	0	0	0	0	0	0	0	0	0	0	0	1	0	0
Erpressung	0	0	0	0	0	0	0	0	0	0	0	0	0	0	0
Freiheitsberaubun	0	0	0	0	0	0	0	0	0	0	0	0	0	0	0
Sexualdelikte	0	0	0	0	0	0	0	0	0	0	0	0	0	0	0
<b>Zwischensumme Gewaltdelikte</b>	<b>7</b>	<b>5</b>	<b>6</b>	<b>1</b>	<b>5</b>	<b>6</b>	<b>1</b>	<b>6</b>	<b>6</b>	<b>2</b>	<b>0</b>	<b>1</b>	<b>11</b>	<b>16</b>	<b>19</b>
Bedrohungen / Nötigungen	1	1	1	0	1	1	0	2	1	1	0	0	2	4	3
Sachbeschädigungen	8	5	6	14	30	33	1	2	4	4	0	4	27	37	47
Verstöße gegen §§ 86, 86 a StGB	2	0	0	1	0	0	23	41	38	3	6	6	29	47	44
Volksverhetzungen	1	2	0	0	0	1	7	20	29	0	1	1	8	23	31
Störungen des öffentlichen Friedens	0	0	1	0	0	0	0	0	0	0	0	0	0	0	1
Beleidigungen	0	0	5	3	4	9	1	9	14	3	0	4	7	13	32
Verstöße gegen das Vereinsgesetz	23	0	10	0	0	0	0	0	0	0	0	0	23	0	10
Verstöße gegen das Versammlungs-sonstige	5	2	2	2	1	6	0	0	0	1	1	0	8	4	8
	3	0	2	4	1	0	1	0	5	2	0	2	10	1	9
<b>Summe Gesamt</b>	<b>50</b>	<b>15</b>	<b>33</b>	<b>25</b>	<b>42</b>	<b>56</b>	<b>34</b>	<b>80</b>	<b>97</b>	<b>16</b>	<b>8</b>	<b>18</b>	<b>125</b>	<b>145</b>	<b>204</b>
davon aufgeklärt	23	7	20	4	6	16	16	13	43	8	7	9	51	33	88
Aufklärungsquote (in %)	46	47	61	16	14	29	47	16	44	50	88	50	41	23	43

= nicht zuzuordnen

## Auswertung Kreispolizeibehörde Lippe

KPB LIP	Ausländer			Links			Rechts			Sonstige*			Gesamt		
	Deliktgruppen	2014	2015	2016	2014	2015	2016	2014	2015	2016	2014	2015	2016	2014	2015
Tötungsdelikte (einschl. Versuch)	1	0	0	0	0	0	0	0	0	0	0	0	1	0	0
Branddelikte	0	0	0	0	0	0	0	0	0	0	0	0	0	0	0
Sprengstoffdelikte	0	0	0	0	0	0	0	0	0	0	0	0	0	0	0
Landfriedensbruch	0	0	0	0	0	0	0	0	0	0	0	0	0	0	0
Gefährlicher Eingriff in den Bahnverkehr etc.	0	0	0	0	0	0	0	0	0	0	0	0	0	0	0
Körperverletzungsdelikte	0	0	0	0	0	0	1	2	2	0	0	0	1	2	2
Widerstandshandlungen	0	0	0	0	0	0	0	0	0	0	0	0	0	0	0
Raub	0	0	0	0	0	0	0	0	0	0	0	0	0	0	0
Erpressung	0	0	0	0	0	0	0	0	1	0	0	0	0	0	1
Freiheitsberaubung	0	0	0	0	0	0	0	0	0	0	0	0	0	0	0
Sexualdelikte	0	0	0	0	0	0	0	0	0	0	0	0	0	0	0
<b>Zwischensumme Gewaltdelikte</b>	<b>1</b>	<b>0</b>	<b>0</b>	<b>0</b>	<b>0</b>	<b>0</b>	<b>1</b>	<b>2</b>	<b>3</b>	<b>0</b>	<b>0</b>	<b>0</b>	<b>2</b>	<b>2</b>	<b>3</b>
Bedrohungen / Nötigungen	0	0	0	0	0	0	1	0	4	0	0	1	1	0	5
Sachbeschädigungen	2	1	0	5	0	2	2	4	5	0	1	1	9	6	8
Verstöße gegen §§ 86, 86 a StGB	0	0	1	0	1	0	30	22	35	4	3	2	34	26	38
Volksverhetzungen	1	0	1	0	0	0	2	7	9	0	0	0	3	7	10
Störungen des öffentlichen Friedens	0	0	0	0	0	0	0	0	0	0	0	1	0	0	1
Beleidigungen	0	0	0	2	0	0	2	1	1	1	1	0	5	2	1
Verstöße gegen das Vereinsgesetz	3	2	0	0	0	0	0	0	0	0	0	0	3	2	0
Verstöße gegen das Versammlungsgesetz	0	0	0	0	0	0	0	0	0	0	0	0	0	0	0
sonstige Straftaten	0	1	2	0	0	0	2	0	2	1	0	0	3	1	4
<b>Summe Gesamt</b>	<b>7</b>	<b>4</b>	<b>4</b>	<b>7</b>	<b>1</b>	<b>2</b>	<b>40</b>	<b>36</b>	<b>59</b>	<b>6</b>	<b>5</b>	<b>5</b>	<b>60</b>	<b>46</b>	<b>70</b>
davon aufgeklärt	5	3	3	1	1	0	10	8	17	5	3	3	21	15	23
Aufklärungsquote (in %)	71,4	75	75	14,3	100	0	25	22,2	28,8	83,3	60	60	35	32,6	32,9

\* = nicht zuzuordnen

## Auswertung Kreispolizeibehörde Gütersloh

KPB GT	Ausländer			Links			Rechts			Sonstige*			Gesamt		
	2014	2015	2016	2014	2015	2016	2014	2015	2016	2014	2015	2016	2014	2015	2016
Tötungsdelikte (einschl. Versuch)	0	0	0	0	0	0	0	0	0	0	0	0	0	0	0
Branddelikte	0	0	0	0	0	0	0	0	1	0	0	0	0	0	1
Sprengstoffdelikte	0	0	0	0	0	0	0	0	0	0	0	0	0	0	0
Landfriedensbruch	0	0	0	0	0	0	0	0	0	0	0	0	0	0	0
Gefährlicher Eingriff in den Bahnverkehr etc.	0	0	0	0	0	0	0	0	1	0	0	0	0	0	1
Körperverletzungsdelikte	0	0	0	0	0	0	0	1	3	0	0	0	0	1	3
Widerstandshandlungen	0	0	0	0	0	0	0	0	0	0	0	0	0	0	0
Raub	0	0	0	0	0	0	0	0	0	0	0	0	0	0	0
Erpressung	0	0	0	0	0	0	0	0	0	0	0	0	0	0	0
Freiheitsberaubung	0	0	0	0	0	0	0	0	0	0	0	0	0	0	0
Sexualdelikte	0	0	0	0	0	0	0	0	0	0	0	0	0	0	0
<b>Zwischensumme Gewaltdelikte</b>	<b>0</b>	<b>0</b>	<b>0</b>	<b>0</b>	<b>0</b>	<b>0</b>	<b>0</b>	<b>1</b>	<b>5</b>	<b>0</b>	<b>0</b>	<b>0</b>	<b>0</b>	<b>1</b>	<b>5</b>
Bedrohungen / Nötigungen	0	1	1	0	0	0	0	1	0	0	0	0	0	2	1
Sachbeschädigungen	0	3	3	5	2	2	2	2	8	1	0	0	8	7	13
Verstöße gegen §§ 86, 86 a StGB	0	0	1	0	0	0	14	13	37	8	13	4	22	26	42
Volksverhetzungen	0	0	0	0	1	0	0	7	10	0	0	0	0	8	10
Störungen des öffentlichen Friedens	0	0	1	0	0	0	0	0	1	0	0	0	0	0	2
Beleidigungen	0	0	0	0	0	2	1	4	1	0	0	0	1	4	3
Verstöße gegen das Vereinsgesetz	4	3	0	0	0	1	0	0	0	0	0	0	4	3	1
Verstöße gegen das Versammlungsgesetz	0	0	0	0	1	1	0	0	0	0	0	0	0	1	1
sonstige Straftaten	0	1	0	0	1	0	0	1	0	0	0	0	0	3	0
<b>Summe Gesamt</b>	<b>4</b>	<b>8</b>	<b>6</b>	<b>5</b>	<b>5</b>	<b>6</b>	<b>17</b>	<b>29</b>	<b>62</b>	<b>9</b>	<b>13</b>	<b>4</b>	<b>35</b>	<b>55</b>	<b>78</b>
davon aufgeklärt	4	2	2	0	0	3	5	9	24	6	4	4	15	15	33
Aufklärungsquote (in %)	100	25	33,3	0	0	50	29,4	31	38,7	66,7	30,8	100	42,9	27,3	42,3

\* = nicht zuzuordnen

## Auswertung Kreispolizeibehörde Herford

KPB HF	Ausländer			Links			Rechts			Sonstige*			Gesamt		
	2014	2015	2016	2014	2015	2016	2014	2015	2016	2014	2015	2016	2014	2015	2016
Tötungsdelikte (einschl. Versuch)	0	0	0	0	0	0	0	0	0	0	0	0	0	0	0
Branddelikte	0	0	1	0	0	0	0	0	0	0	0	0	0	0	1
Sprengstoffdelikte	0	0	0	0	0	0	0	0	0	0	0	0	0	0	0
Landfriedensbruch	2	0	0	0	0	0	0	0	0	0	0	0	2	0	0
Gefährlicher Eingriff in den Bahnverkehr etc.	0	0	0	0	0	0	0	0	0	0	0	0	0	0	0
Körperverletzungsdelikte	3	0	0	0	0	0	0	0	1	0	0	0	3	0	1
Widerstandshandlungen	1	0	0	0	0	0	0	0	0	0	0	0	1	0	0
Raub	0	0	0	0	0	0	0	0	0	0	0	0	0	0	0
Erpressung	0	0	0	0	0	0	0	0	0	0	0	0	0	0	0
Freiheitsberaubung	0	0	0	0	0	0	0	0	0	0	0	0	0	0	0
Sexualdelikte	0	0	0	0	0	0	0	0	0	0	0	0	0	0	0
<b>Zwischensumme Gewaltdelikte</b>	<b>6</b>	<b>0</b>	<b>1</b>	<b>0</b>	<b>0</b>	<b>0</b>	<b>0</b>	<b>0</b>	<b>1</b>	<b>0</b>	<b>0</b>	<b>0</b>	<b>6</b>	<b>0</b>	<b>2</b>
Bedrohungen / Nötigungen	4	1	0	0	0	0	0	1	2	0	0	0	4	2	2
Sachbeschädigungen	2	3	0	11	10	3	1	1	3	1	3	1	15	17	7
Verstöße gegen §§ 86, 86 a StGB	0	0	0	0	1	1	11	24	23	2	0	0	13	25	24
Volksverhetzungen	1	0	0	0	0	1	8	5	11	0	0	0	9	5	12
Störungen des öffentlichen Friedens	0	0	0	0	0	0	0	1	0	0	0	0	0	1	0
Beleidigungen	1	0	0	0	0	2	5	0	1	1	1	0	7	1	3
Verstöße gegen das Vereinsgesetz	13	1	0	0	0	0	0	0	0	0	0	0	13	1	0
Verstöße gegen das Versammlungsgesetz	3	0	0	2	0	20	0	0	0	0	0	0	5	0	20
sonstige Straftaten	7	1	1	1	0	0	1	3	1	1	0	0	10	4	2
<b>Summe Gesamt</b>	<b>37</b>	<b>6</b>	<b>2</b>	<b>14</b>	<b>11</b>	<b>27</b>	<b>26</b>	<b>35</b>	<b>42</b>	<b>5</b>	<b>4</b>	<b>1</b>	<b>82</b>	<b>56</b>	<b>72</b>
davon aufgeklärt	16	0	1	2	1	1	13	10	18	2	0	0	33	11	20
Aufklärungsquote (in %)	43,2	0	50	14,3	9,09	3,7	50	28,6	42,9	40	0	0	40,2	19,6	27,8

\* = nicht zuzuordnen

## Auswertung Kreispolizeibehörde Höxter

KPB HX	Ausländer			Links			Rechts			Sonstige*			Gesamt		
	2014	2015	2016	2014	2015	2016	2014	2015	2016	2014	2015	2016	2014	2015	2016
Tötungsdelikte (einschl. Versuch)	0	0	0	0	0	0	0	0	0	0	0	0	0	0	0
Branddelikte	0	0	0	0	0	0	0	0	3	0	0	0	0	0	3
Sprengstoffdelikte	0	0	0	0	0	0	0	0	0	0	0	0	0	0	0
Landfriedensbruch	0	0	0	0	0	0	0	0	0	0	0	0	0	0	0
Gefährlicher Eingriff in den Bahnverkehr etc.	0	0	0	0	0	0	0	0	0	0	0	0	0	0	0
Körperverletzungsdelikte	0	0	0	0	0	0	0	1	2	0	0	0	0	1	2
Widerstandshandlungen	0	0	0	0	0	0	0	0	0	0	0	0	0	0	0
Raub	0	0	0	0	0	0	0	0	0	0	0	0	0	0	0
Erpressung	0	0	0	0	0	0	0	0	0	0	0	0	0	0	0
Freiheitsberaubung	0	0	0	0	0	0	0	0	0	0	0	0	0	0	0
Sexualdelikte	0	0	0	0	0	0	0	0	0	0	0	0	0	0	0
<b>Zwischensumme Gewaltdelikte</b>	<b>0</b>	<b>0</b>	<b>0</b>	<b>0</b>	<b>0</b>	<b>0</b>	<b>0</b>	<b>1</b>	<b>5</b>	<b>0</b>	<b>0</b>	<b>0</b>	<b>0</b>	<b>1</b>	<b>5</b>
Bedrohungen / Nötigungen	0	0	1	0	0	0	0	1	1	0	0	0	0	1	2
Sachbeschädigungen	0	0	0	1	0	2	0	2	1	1	0	1	2	2	4
Verstöße gegen §§ 86, 86 a StGB	0	0	0	0	0	0	15	7	8	1	2	1	16	9	9
Volksverhetzungen	0	0	0	0	0	0	1	2	2	0	0	0	1	2	2
Störungen des öffentlichen Friedens	0	0	0	0	0	0	0	0	1	0	0	0	0	0	1
Beleidigungen	0	1	1	0	1	1	0	4	1	1	0	0	1	6	3
Verstöße gegen das Vereinsgesetz	0	0	0	0	0	0	0	0	0	0	0	0	0	0	0
Verstöße gegen das Versammlungsgesetz	0	0	0	0	0	0	0	0	0	0	0	0	0	0	0
sonstige Straftaten	0	0	0	3	0	0	0	1	2	2	0	0	5	1	2
<b>Summe Gesamt</b>	<b>0</b>	<b>1</b>	<b>2</b>	<b>4</b>	<b>1</b>	<b>3</b>	<b>16</b>	<b>18</b>	<b>21</b>	<b>5</b>	<b>2</b>	<b>2</b>	<b>25</b>	<b>22</b>	<b>28</b>
davon aufgeklärt	0	0	1	1	1	1	5	5	8	4	1	0	10	7	10
Aufklärungsquote (in %)	./.	0	50	25	100	33,3	31,3	27,8	38,1	80	50	0	40	31,8	35,7

\* = nicht zuzuordnen



## Auswertung Kreispolizeibehörde Minden

KPB MI	Ausländer			Links			Rechts			Sonstige*			Gesamt		
	2014	2015	2016	2014	2015	2016	2014	2015	2016	2014	2015	2016	2014	2015	2016
Tötungsdelikte (einschl. Versuch)	0	0	0	0	0	0	0	0	0	0	0	0	0	0	0
Branddelikte	0	0	0	0	0	0	0	3	1	0	0	0	0	3	1
Sprengstoffdelikte	0	0	0	0	0	0	0	0	0	0	0	0	0	0	0
Landfriedensbruch	0	0	0	0	0	0	0	0	0	0	0	0	0	0	0
Gefährlicher Eingriff in den Bahnverkehr etc.	0	0	0	0	0	0	0	0	0	0	0	0	0	0	0
Körperverletzungsdelikte	1	0	0	2	1	0	1	1	2	0	0	0	4	2	2
Widerstandshandlungen	0	0	0	0	0	0	0	0	0	0	0	0	0	0	0
Raub	0	0	0	0	0	0	0	0	0	0	0	0	0	0	0
Erpressung	0	0	0	0	0	0	0	0	0	0	0	0	0	0	0
Freiheitsberaubung	0	0	0	0	0	0	0	0	0	0	0	0	0	0	0
Sexualdelikte	0	0	0	0	0	0	0	0	0	0	0	0	0	0	0
<b>Zwischensumme Gewaltdelikte</b>	<b>1</b>	<b>0</b>	<b>0</b>	<b>2</b>	<b>1</b>	<b>0</b>	<b>1</b>	<b>4</b>	<b>3</b>	<b>0</b>	<b>0</b>	<b>0</b>	<b>4</b>	<b>5</b>	<b>3</b>
Bedrohungen / Nötigungen	0	0	3	2	0	0	0	3	1	0	0	1	2	3	5
Sachbeschädigungen	1	3	1	7	3	5	0	4	10	2	1	1	10	11	17
Verstöße gegen §§ 86, 86 a StGB	0	0	0	0	1	0	18	20	54	1	2	3	19	23	57
Volksverhetzungen	0	0	0	0	0	0	1	12	7	0	1	0	1	13	7
Störungen des öffentlichen Friedens	0	0	0	0	0	0	0	0	0	0	0	0	0	0	0
Beleidigungen	1	0	0	2	1	0	2	0	0	0	0	0	5	1	0
Verstöße gegen das Vereinsgesetz	0	0	0	0	0	0	0	0	1	0	0	0	0	0	1
Verstöße gegen das Versammlungsgesetz	0	0	0	0	0	12	1	1	0	0	0	0	1	1	12
sonstige Straftaten	0	0	1	2	0	1	0	1	2	5	0	0	7	1	4
<b>Summe Gesamt</b>	<b>3</b>	<b>3</b>	<b>5</b>	<b>15</b>	<b>6</b>	<b>18</b>	<b>23</b>	<b>45</b>	<b>78</b>	<b>8</b>	<b>4</b>	<b>5</b>	<b>49</b>	<b>58</b>	<b>106</b>
davon aufgeklärt	2	3	1	4	6	11	6	13	19	3	3	4	15	25	35
Aufklärungsquote (in %)	66,7	100	20	26,7	100	61,1	26,1	28,9	24,4	37,5	75	80	30,6	43,1	33

\* = nicht zuzuordnen

## Auswertung Kreispolizeibehörde Paderborn

KPB PB	Ausländer			Links			Rechts			Sonstige*			Gesamt		
	2014	2015	2016	2014	2015	2016	2014	2015	2016	2014	2015	2016	2014	2015	2016
Tötungsdelikte (einschl. Versuch)	0	0	0	0	0	0	0	0	0	0	0	0	0	0	0
Branddelikte	0	0	0	0	0	0	0	0	0	0	0	1	0	0	1
Sprengstoffdelikte	0	0	0	0	0	0	0	0	0	0	0	0	0	0	0
Landfriedensbruch	0	0	1	0	0	0	0	0	0	0	0	0	0	0	1
Gefährlicher Eingriff in den Bahnverkehr etc.	0	0	0	0	0	0	0	0	0	0	0	0	0	0	0
Körperverletzungs- delikte	0	0	2	1	1	2	1	1	4	0	0	0	2	2	8
Widerstands- handlungen	0	0	0	0	0	0	0	0	0	0	0	0	0	0	0
Raub	0	0	0	0	0	0	0	0	0	0	0	0	0	0	0
Erpressung	0	0	0	0	0	0	0	0	0	0	0	0	0	0	0
Freiheitsberaubung	0	0	0	0	0	0	0	0	0	0	0	0	0	0	0
Sexualdelikte	0	0	0	0	0	0	0	0	0	0	0	0	0	0	0
<b>Zwischensumme Gewaltdelikte</b>	<b>0</b>	<b>0</b>	<b>3</b>	<b>1</b>	<b>1</b>	<b>2</b>	<b>1</b>	<b>1</b>	<b>4</b>	<b>0</b>	<b>0</b>	<b>1</b>	<b>2</b>	<b>2</b>	<b>10</b>
Bedrohungen / Nötigungen	0	1	2	0	0	0	0	0	1	0	0	0	0	1	3
Sachbeschä- digungen	0	0	1	5	3	5	2	2	11	1	0	2	8	5	19
Verstöße gegen §§ 86, 86 a StGB	0	0	0	0	0	0	14	21	25	3	5	4	17	26	29
Volksverhetzungen	0	0	0	0	0	0	1	7	11	0	1	0	1	8	11
Störungen des öffentlichen Friedens	0	0	2	0	0	0	0	1	0	0	0	0	0	1	2
Beleidigungen	1	0	1	0	0	0	0	2	4	0	0	1	1	2	6
Verstöße gegen das Vereinsgesetz	0	0	1	0	0	0	0	0	0	0	0	0	0	0	1
Verstöße gegen das Versammlungs- gesetz	4	1	0	0	1	3	0	0	2	0	0	1	4	2	6
sonstige Straftaten	1	0	0	0	1	1	0	1	3	0	0	1	1	2	5
<b>Summe Gesamt</b>	<b>6</b>	<b>2</b>	<b>10</b>	<b>6</b>	<b>6</b>	<b>11</b>	<b>18</b>	<b>35</b>	<b>61</b>	<b>4</b>	<b>6</b>	<b>10</b>	<b>34</b>	<b>49</b>	<b>92</b>
davon aufgeklärt	4	1	4	0	3	5	9	6	20	3	2	5	16	12	34
Aufklärungsquote (in %)	66,7	50	40	0	50	45,5	50	17,1	32,8	75	33,3	50	47,1	24,5	37

\* = nicht zuzuordnen



**POLIZEI**  
Nordrhein-Westfalen  
Bielefeld